

Elektra Genossenschaft Arni-Islisberg / EGAI

Beitragsordnung

**für Netzkosten
und Netzanschluss**

Für Neuanschlüsse an das Versorgungsnetz der Elektra-Genossenschaft Arni-Islisberg (EGAI) erlässt die Verwaltung der EGAI auf der Grundlage von Art. 10 der Allgemeinen Geschäftsbedingungen (AGB) der EGAI die folgende Beitragsordnung. Die Beitragsordnung gilt sinngemäss auch für Anschlussverstärkungen und Anschlussänderungen.

A) Netzanschlussbeitrag

Der Netzanschlussbeitrag deckt die Kosten für die Erstellung des Netzanschlusses bis zu einer Kabellänge von 50 m. Der Beitrag umfasst die Kosten für die Lieferung und Montage des Netzanschlusses ab Netzanschlussstelle bis zur (Netz-)Grenzstelle inkl. beidseitiger Montage (s. Anhang 1). Leitungslängen über 50 m werden dem Kunden zum Materialpreis des Kabeleinkaufs verrechnet.

Die Tiefbauarbeiten mit Kabelschutz ab Netzanschlussstelle bis zur (Netz-)Grenzstelle werden nach den Angaben der EGAI durch den Kunden zu eigenen Lasten erstellt.

Der Netzanschlussbeitrag bemisst sich auf der Basis des erforderlichen Kabelquerschnitts bzw. der vereinbarten Leistungsbeanspruchung des Netzanschlusses gemäss nachstehender Tabelle (alle Angaben ohne Mehrwertsteuer):

Anschlüsse ab Netzebene 7 (Niederspannung)	
25 mm ² 25 bis 80 A (17 bis 55 kVA)	Fr. 2'330.--
50 mm ² bis 125 A (87 kVA)	Fr. 3'000.--
95 mm ² bis 200 A (139 kVA)	Fr. 4'870.--
150 mm ² bis 315 A (218 kVA)	Fr. 6'920.--
> 150 mm ² bzw. 218 kVA oder andere Querschnitte	effektive Kosten
Anschlüsse ab Netzebene 5	
Die Kostentragung erfolgt gemäss separater, vertraglicher Vereinbarung zwischen EGAI und Kunde.	

Bei temporären Anschlüssen oder Anschlüssen ausserhalb der Bauzone bezahlt der Kunde sämtliche Erstellungskosten des Netzanschlusses.

B) Netzkostenbeitrag

Der Netzkostenbeitrag deckt die anteiligen Kosten für die vorhandenen bzw. neu zu erstellen Anlagen der Grob- und Feinerschliessung (s. Anhang 2). Dabei hat der Netzkostenbeitrag mindestens 30 % der Groberschliessungskosten und 70 % der Feinerschliessungskosten zu decken.

Der Netzkostenbeitrag bemisst sich auf der Basis des erforderlichen Kabelquerschnitts bzw. der vereinbarten Leistungsbeanspruchung des Netzanschlusses gemäss nachstehender Tabelle (alle Angaben ohne Mehrwertsteuer):

Anschlüsse ab Netzebene 7 (Niederspannung)	
25 mm ² bis 25 A (17 kVA)	Fr. 2'400.--
25 mm ² bis 40 A (28 kVA)	Fr. 3'900.--
25 mm ² bis 80 A (55 kVA)	Fr. 7'700.--
50 mm ² bis 125 A (87 kVA)	Fr. 12'100.--
95 mm ² bis 200 A (139 kVA)	Fr. 19'300.--
150 mm ² bis 315 A (218 kVA)	Fr. 30'400.--
> 150 mm ² bzw. 218 kVA	Fr./kVA 140.--
Anschlüsse ab Netzebene 5	
Kunden mit eigener Trafostation	Fr./kVA 90.--

Für temporäre Anschlüsse ist kein Netzkostenbeitrag geschuldet. Der Kunde bezahlt sämtliche Kosten, die durch die Montage und Demontage des Anschlusses verursacht werden.

C) Anpassung der Beiträge

Die Verwaltung der EGAI passt die Beiträge an, sobald die Kostenentwicklung >5 % von der jeweiligen Basisberechnung abweicht.

D) Inkraftsetzung

Die Beitragsordnung wurde von der Verwaltung der EGAI, sowie der GV vom 15. April 2011 beschlossen und tritt mit Datum vom 1. Mai 2011 in Kraft. Sie ersetzt alle vorherigen (Anschlussgebühren etc.).

Bis zum Datum der Inkraftsetzung hängige Anschlussgesuche werden nach alter Beitragsordnung behandelt.

Arni/Islisberg, den 15. April 2011

Verwaltung der EGAI



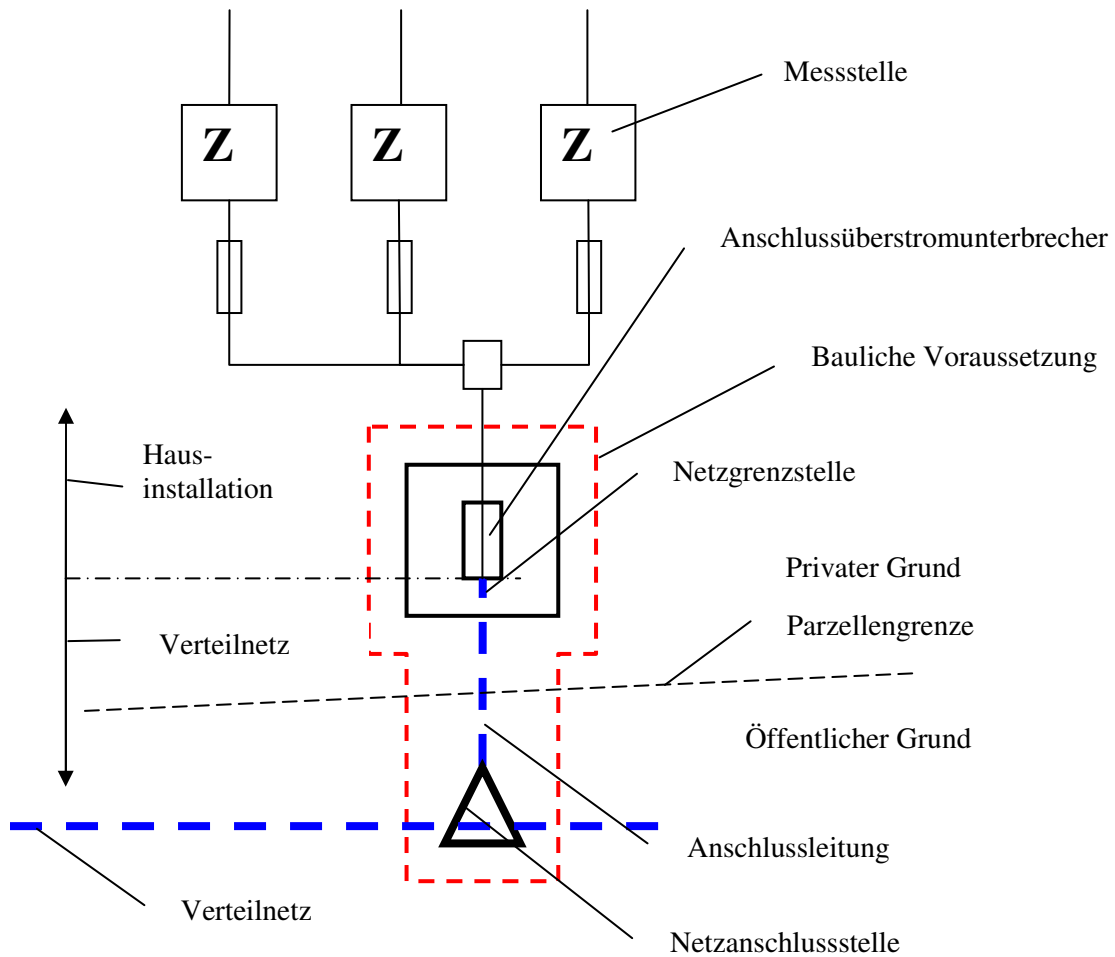
Oscar Gemsch
Präsident

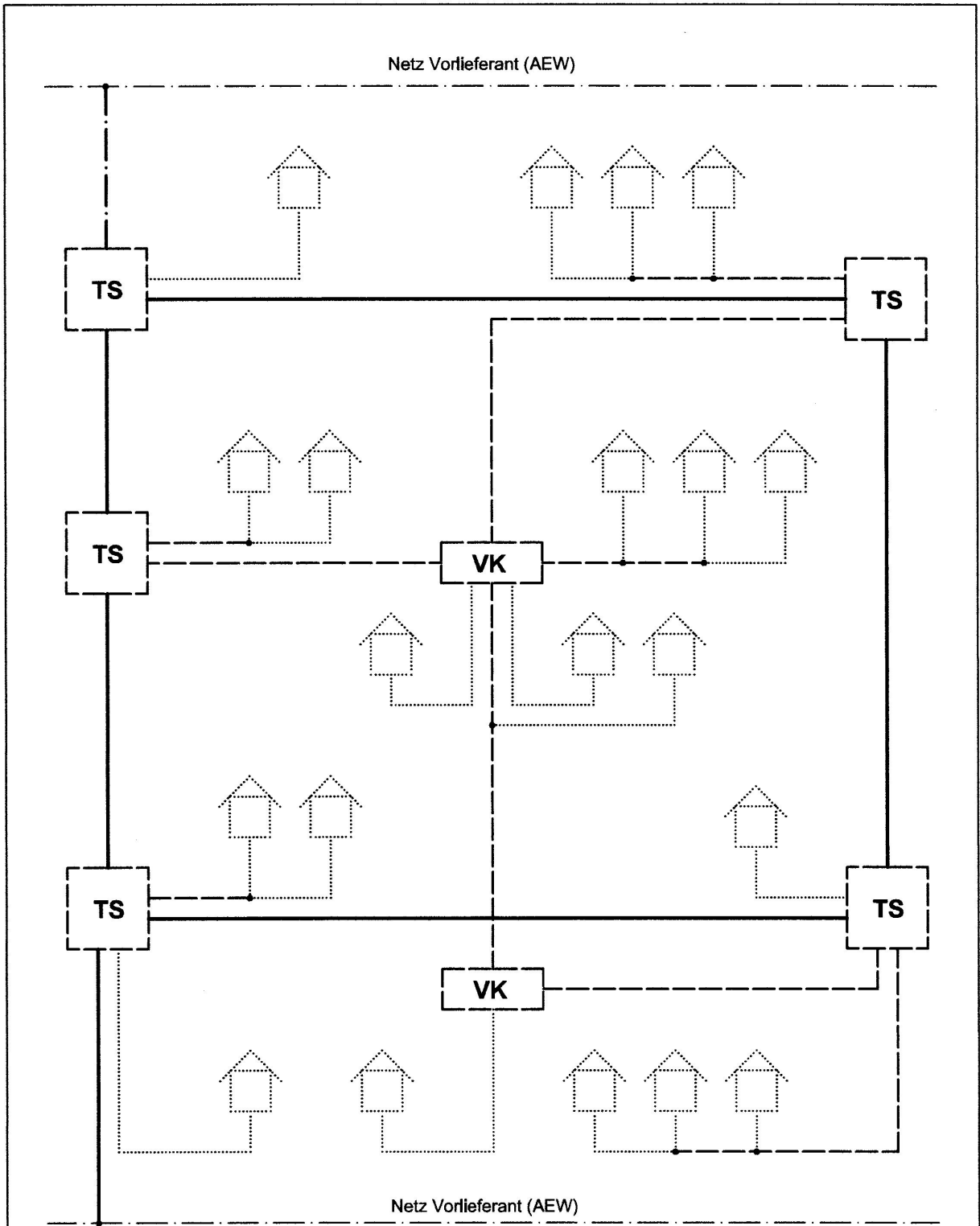





Peter Marending
Aktuar

Beitragsordnung

Anhang 1 Abgrenzung Netzanschluss Elektrizität





Legende	
	Groberschliessung
	Feinerschliessung
	Netzanschluss
TS	Trafostationen
VK	Verteilkabinen

Beitragsordnung

Anhang 2
Erschliessungskategorien